

Informations Rapides

29 novembre 2011 - n° 289



INSEE

CONJONCTURE

■ Défaillances d'entreprises - Jugements d'ouverture de procédure rendus en juin 2011 (annonces publiées jusqu'en septembre 2011)

Les défaillances d'entreprises en baisse en juin 2011 (-19,7 %)

Les défaillances d'entreprises jugées au cours du mois de juin 2011 sont en baisse par rapport au mois de mai 2011 (-19,7 %), en données corrigées des variations saisonnières (CVS) et du nombre de jours ouvrables (CJO).

Le nombre de défaillances jugées au cours du deuxième trimestre 2011 est stable par rapport au deuxième trimestre 2010 (+0,0 %).

Cumulées sur une année, les défaillances ont diminué de 3,3 %

Le nombre de défaillances jugées au cours des douze derniers mois est en baisse par rapport aux douze mois précédents (-3,3 %).

Défaillances d'entreprises en date de jugement

Données CVS-CJO*

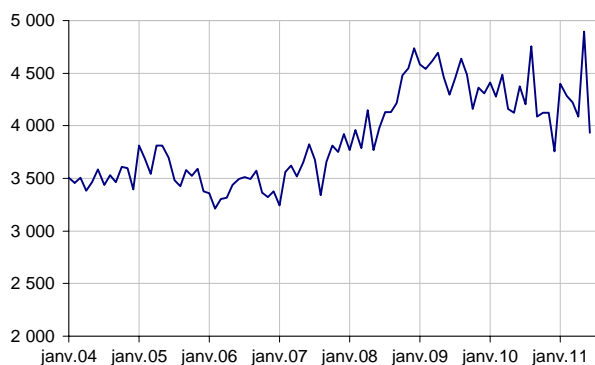
	Fév. 2011	Mars 2011	Avril 2011	Mai 2011	Juin 2011
Ensemble	4 286	4 222	4 091	4 898	3 935
Évolution m/(m-1) %	-2,5	-1,5	-3,1	19,7	-19,7

* Données corrigées des variations saisonnières et des jours ouvrables

N. B. : la série désaisonnalisée « ensemble » est la somme des séries sectorielles désaisonnalisées, les secteurs d'activité étant ceux de niveau d'agrégation A 10 (cf. tableaux p. 2).

Source : BODACC, traitement Insee

Défaillances d'entreprises en date de jugement – Données CVS-CJO *



* Données corrigées des variations saisonnières et des jours ouvrables

Source : BODACC, traitement Insee

Défaillances d'entreprises en date de jugement

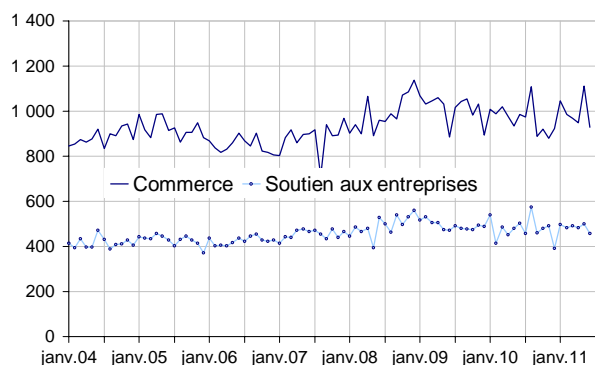
Données brutes

	Glissement du cumul*		Cumul sur les 12 derniers mois	Cumul sur les 12 mois précédents
	3 mois (%)	12 mois (%)		
Ensemble	0,0	-3,3	50 722	52 450

* Défaillances d'entreprises durant les 3 ou 12 derniers mois comparées aux mêmes mois un an auparavant.

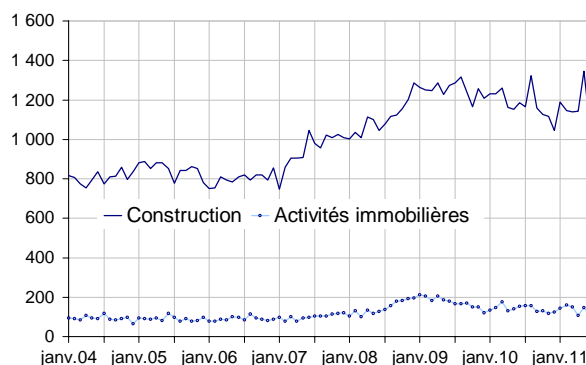
Source : BODACC, traitement Insee

Défaillances d'entreprises dans le commerce et les services - en date de jugement - Données CVS-CJO



Source : BODACC, traitement Insee

Défaillances d'entreprises dans la construction et l'immobilier - en date de jugement - Données CVS-CJO



Source : BODACC, traitement Insee

Défaillances d'entreprises en date de jugement

Données CVS - CJO

	NA*	Avril 2011	Mai 2011	Juin 2011
Ensemble		4 091	4 898	3 935
Industrie	BE	287	425	259
<i>dont industrie manufacturière</i>	C	280	410	245
Construction	FZ	1 142	1 345	1 078
Commerce, transports, hébergement et restauration	GI	1 558	1 865	1 521
<i>dont Commerce ; réparation d'autos et de motos</i>	G	949	1 110	929
<i>dont Transports et entreposage</i>	H	127	144	144
<i>dont Hébergement et restauration</i>	I	494	624	466
Information et communication	JZ	90	107	94
Activités financières et d'assurance	KZ	69	80	63
Activités immobilières	LZ	108	146	111
Soutien aux entreprises	MN	483	500	459
Enseignement, santé, action sociale	PQ	122	119	123
Services aux ménages	RS	232	310	226

N. B. : les différentes séries présentées dans ce tableau ont été désaisonnalisées indépendamment les unes des autres. La série désaisonnalisée « ensemble » est la somme des séries sectorielles désaisonnalisées de niveau A 10.

* Nomenclature agrégée : les codes sur 2 caractères correspondent au niveau d'agrégation A 10 de la NA ; les codes sur 1 caractère correspondent aux sections de la NAF rév. 2, ou niveau d'agrégation A 21, de la NA.

Source : BODACC, traitement Insee

Défaillances d'entreprises en date de publication

Données brutes

	NA*	Juil. 2011	Août 2011	Sept. 2011
Ensemble		4 229	2 851	3 576
Industrie	BE	265	244	292
<i>dont industrie manufacturière</i>	C	257	237	282
Construction	FZ	1 146	691	978
Commerce, transports, hébergement et restauration	GI	1 626	1 058	1 461
<i>dont Commerce ; réparation d'autos et de motos</i>	G	996	683	951
<i>dont Transports et entreposage</i>	H	150	71	100
<i>dont Hébergement et restauration</i>	I	480	304	410
Information et communication	JZ	107	77	100
Activités financières et d'assurance	KZ	77	55	69
Activités immobilières	LZ	103	78	77
Soutien aux entreprises	MN	521	335	351
Enseignement, santé, action sociale	PQ	135	141	77
Services aux ménages	RS	249	172	171

* Nomenclature agrégée : les codes sur 2 caractères correspondent au niveau d'agrégation A 10 de la NA ; les codes sur 1 caractère correspondent aux sections de la NAF rév. 2, ou niveau d'agrégation A 21, de la NA.

Source : BODACC, traitement Insee

Pour en savoir plus :

Une défaillance n'est pas une cessation – Une entreprise est en situation de défaillance ou de dépôt de bilan à partir du moment où une procédure de redressement judiciaire est ouverte à son encontre. Les statistiques de défaillances d'entreprises couvrent ainsi l'ensemble des jugements prononçant, soit l'ouverture d'une procédure de redressement judiciaire, soit directement la liquidation judiciaire. Elles ne tiennent pas compte de l'issue des procédures de redressement : liquidation ou redressement par continuation ou reprise.

Il ne faut pas confondre la notion de défaillance avec la notion plus large de cessation (arrêt total de l'activité économique de l'entreprise). Les liquidations ne représentent qu'une partie des cessations d'entreprises (entre 10 % et 20 % selon les secteurs).

Trois mois entre la date d'un jugement et sa publication – Les statistiques de défaillances proviennent du Bulletin officiel d'annonces civiles et commerciales (BODACC), qui publie tous les mois les jugements intervenus aux cours des mois précédents. Des aléas techniques peuvent faire varier considérablement le volume des publications (vacances, grèves, rattrapages...). Afin d'annuler ces effets techniques et de présenter des séries cohérentes dans le temps, des séries sont publiées en date de jugement. Toutefois, il faut attendre trois mois pour obtenir 98 % des jugements effectués au cours d'un mois donné, ce qui explique le décalage temporel entre les deux séries.

Des séries CVS-CJO depuis 1993 – La série des défaillances d'entreprises a été recalculée en NAF rév. 2 depuis l'année 1993. Les séries complètes sont disponibles sur le site Insee.fr rubrique "Bases de données - Indices et séries statistiques".

Afin de pouvoir comparer le nombre de défaillances entre différents mois, le nombre de défaillances d'entreprises de chaque mois est corrigé des variations saisonnières (CVS) et des jours ouvrables (CJO) via la procédure X12-Arima du logiciel SAS.

- Des données complémentaires (séries longues, méthodologie, pages internet associées...) sont disponibles sur la page HTML de cette publication : <http://www.insee.fr/fr/themes/info-rapide.asp?id=71>

- Retrouvez les séries longues dans la BDM : [G1137](#)

- Contact presse : bureau-de-presse@insee.fr

Prochaine publication : fin décembre 2011